




AUTOGRAPHIC A.E.

ΙΣΟΛΟΓΙΣΜΟΣ ΤΗΣ 31ης ΔΕΚΕΜΒΡΙΟΥ 2013
2η ΕΤΑΙΡΙΚΗ ΧΡΗΣΗ (1 ΙΑΝΟΥΑΡΙΟΥ - 31 ΔΕΚΕΜΒΡΙΟΥ 2013)
ΑΡ. Γ.Ε.ΜΗ: 008324901000

Ε Ν Ε Ρ Γ Η Τ Ι Κ Ο	Ποσά κλειόμενης χρήσεως 2013	Αναπτ. Αξία	Ποσά προηγούμενης χρήσεως 2012	Αναπτ. Αξία	Π Α Θ Η Τ Ι Κ Ο	Ποσά κλειούμ. χρήσεως 2013	Ποσά προηγ. χρήσεως 2012
Β. ΕΞΟΔΑ ΕΓΚΑΤΑΣΤΑΣΕΩΣ					Α. ΙΔΙΑ ΚΕΦΑΛΑΙΑ		
1. Έξοδα ιδρύσεως και πρώτης εγκατάστασης	6.856,26	0,01	6.856,26	6.856,25	Ι. Μεταχικό Κεφάλαιο	100.000,00	100.000,00
4. Λοιπά έξοδα εγκαταστάσεως	97.431,13	0,08	97.431,13	97.431,05	ΙΙ. Αποθεματικά κεφάλαια		
	104.287,39	0,09	104.287,39	104.287,30	1. Τακτικό αποθεματικό	10.500,00	10.500,00
Γ. ΠΑΓΙΟ ΕΝΕΡΓΗΤΙΚΟ					5. Αφορολόγητα αποθεματικά εισδ. διατάξεων	11.847,23	11.839,73
Ι. Αξιώσιμες ακινητοποιήσεις					Υ. Αποτέλεσματα εις νέο	297.805,45	297.805,45
2. Παραχωρήσεις & δικαιώματα βιομηχανικής ιδιοκτησίας	1.055.330,14	276.044,61	936.750,00	680.794,99	Υπόλοιπο κερδών εις νέο	23.900,73	32.784,82
ΙΙ. Ενσώσιμες ακινητοποιήσεις					Υπόλοιπο ζημιών χρήσεως	273.904,72	265.020,63
5. Μεταφορικά μέσα	7.000,00	5.775,04	7.000,00	525,00	Σύνολο Ιδίων Κεφαλαίων (ΑΙ+ΑΙΥ+ΑΥ)	385.751,95	376.860,36
6. Επιπλα & λοιπός εξοπλισμός	17.283,45	17.282,26	17.283,45	17.282,26	Β. ΠΡΟΒΛΕΨΕΙΣ ΓΙΑ ΚΙΝΔΥΝΟΥΣ & ΕΞΟΔΑ		
	24.283,45	18.507,22	24.283,45	17.807,26	2. Λοιπές προβλέψεις	9.243,88	9.243,88
Σύνολο ακινητοποιήσεων (Π+ΠΙ)	1.079.613,59	281.820,84	961.033,45	698.602,25	Γ. ΥΠΟΧΡΕΩΣΕΙΣ		
Δ. ΚΥΚΛΟΦΟΡΟΥΝ ΕΝΕΡΓΗΤΙΚΟ					ΙΙ. Βασικά υποχρεώσιμες υποχρεώσεις		
ΙΙ. Απαιτήσεις					5. Υποχρεώσεις από φόρους-τέλη	739,33	2.071,17
1. Πελάτες	57.780,51	30.719,71	57.780,51	39.531,79	6. Ασφαλιστικοί οργανισμοί	2.505,83	3.468,11
11. Χρεώσιτες διάφοροι	66,03		66,03		11. Πιστωτές διάφοροι	6.133,24	2.987,58
12. Λογισμιοι διαχειρήσεως προκαταβολών & πιστώσεων	88.566,25		88.566,25		Σύνολο υποχρεώσεων (ΠΙ)	9.378,40	8.526,86
ΙΥ. Διαθέσιμα					ΓΕΝΙΚΟ ΣΥΝΟΛΟ ΕΝΕΡΓΗΤΙΚΟΥ (Α+Β+Γ)	404.374,23	394.631,10
1. Ταμείο	3.641,55		4.829,54				
3. Καταθέσεις όψεως & προθεσμίας	30.078,04		11.480,48				
	33.719,59		16.310,02				
Σύνολο Κυκλοφορούντος Ενεργητικού (ΔΙ+ΔΙΥ)	122.285,84		132.199,81				
Ε. ΜΕΤΑΒΑΤΙΚΟΙ ΛΟΓΑΡΙΑΣΜΟΙ ΕΝΕΡΓΗΤΙΚΟΥ							
1. Έξοδα επομένων χρήσεων	267,46		0,00				
	267,46		0,00				
ΓΕΝΙΚΟ ΣΥΝΟΛΟ ΕΝΕΡΓΗΤΙΚΟΥ (Β+Γ+Δ+Ε)	404.374,23		394.631,10				

ΚΑΤΑΣΤΑΣΗ ΛΟΓΑΡΙΑΣΜΟΥ ΑΠΟΤΕΛΕΣΜΑΤΩΝ ΧΡΗΣΕΩΣ	Ποσά κλειόμενης χρήσεως 2013	Ποσά προηγούμενης χρήσεως 2012
ΚΑΤΑΣΤΑΣΗ ΛΟΓΑΡΙΑΣΜΟΥ ΑΠΟΤΕΛΕΣΜΑΤΩΝ ΧΡΗΣΕΩΣ 31ης Δεκεμβρίου 2013 (1 Ιανουαρίου 2013 - 31 Δεκεμβρίου 2013)		
Ι. ΑΠΟΤΕΛΕΣΜΑΤΑ ΕΚΜΕΤΑΛΛΕΥΣΕΩΣ		
Κύκλος εργασιών (Πωλήσεις)	249.370,00	313.505,96
Μείον: Κόστος πωλησιών	162.500,00	202.500,00
Μικτά αποτελέσματα (κέρδη) εκμετάλλευσής	86.870,00	111.005,96
Πλέον: Άλλα έσοδα εκμεταλλεύσεως	0,00	4.591,25
Σύνολο	86.870,00	115.597,21
ΜΕΙΟΝ: 1. Έξοδα Διοικητικής Λειτουργίας	24.350,00	48.950,00
2. Έξοδα Λειτουργ. Έρευνας-ανάπτυξ.	21.500,00	47.750,00
3. Έξοδα Λειτουργίας Διαθεσιμής	26.224,52	49.074,33
Μερικά αποτελέσματα (κέρδη) εκμίσθης	72.074,52	145.774,33
Μείον: 2. Χρεωστικοί τόκοι και έξοδα	14.795,48	-30.177,12
Ολικά αποτελέσματα (κέρδη) εκμίσθης	172,89	252,20
ΙΙ. ΠΛΕΟΝ : ΕΚΤΑΚΤΑ ΑΠΟΤΕΛΕΣΜΑΤΑ	14.622,59	-30.429,32
ΜΕΙΟΝ: 1. Εκτακτά & ανόργανα έξοδα	5.738,50	769,94
2. Εκτακτές ζημιές	0,00	0,04
3. Έξοδα προηγούμ. χρήσης	0,00	12,49
4. Προβλέψεις για έκτακτους κινδύνους	5.738,50	2.365,50
Οργανικά & έκτακτα αποτελέσματα (κέρδη)	8.884,09	-32.784,82
ΜΕΙΟΝ: Σύνολο αποσβέσεων πταγών	99.190,50	156.000,65
Μείον: Οι από αυτές ενσωματωμένες στο Λειτουργικό κόστος	99.190,50	156.000,65
ΚΑΘΑΡΑ ΑΠΟΤΙΤΑ (κέρδη) χρήσεως προ φόρων	8.884,09	-32.784,82
ΠΙΝΑΚΑΣ ΔΙΑΘΕΣΕΩΣ ΑΠΟΤΕΛΕΣΜΑΤΩΝ		
Καθαρά αποτελέσματα (κέρδη) χρήσεως	8.884,09	-32.784,82
Μείον: Ζημιές προηγ. χρήσεων	32.784,82	0,00
Ζημιές εις νέο	23.900,73	32.784,82
Αθήνα, 29 Απριλίου 2014		
Ο ΠΡΟΕΔΡΟΣ ΤΟΥ Δ.Σ.	ΕΝΑ ΜΕΛΟΣ ΤΟΥ Δ.Σ.	ΓΙΑ ΤΟ ΛΟΓΙΣΤΗΡΙΟ
		
ΣΤΕΡΓΙΟΣ ΓΚΟΓΚΑΣ Α.Δ.Τ. ΑΙ 593655	ΣΤΑΜΑΤΙΑ ΓΚΟΓΚΑ Α.Δ.Τ. ΑΒ 648872	ΓΕΩΡΓΙΟΣ ΔΙΑΚΟΜΑΤΑΚΗΣ Αρ.Αριθμ. 12055 Τμήσης Α